



# جامعة الكويت

عمادة القبول والتسجيل  
إدارة الخريجين

احصائيات الطلبة الخريجين منذ العام الجامعي ١٩٩٢/١٩٩١  
حتى العام الجامعي ٢٠٠٠/١٩٩٩

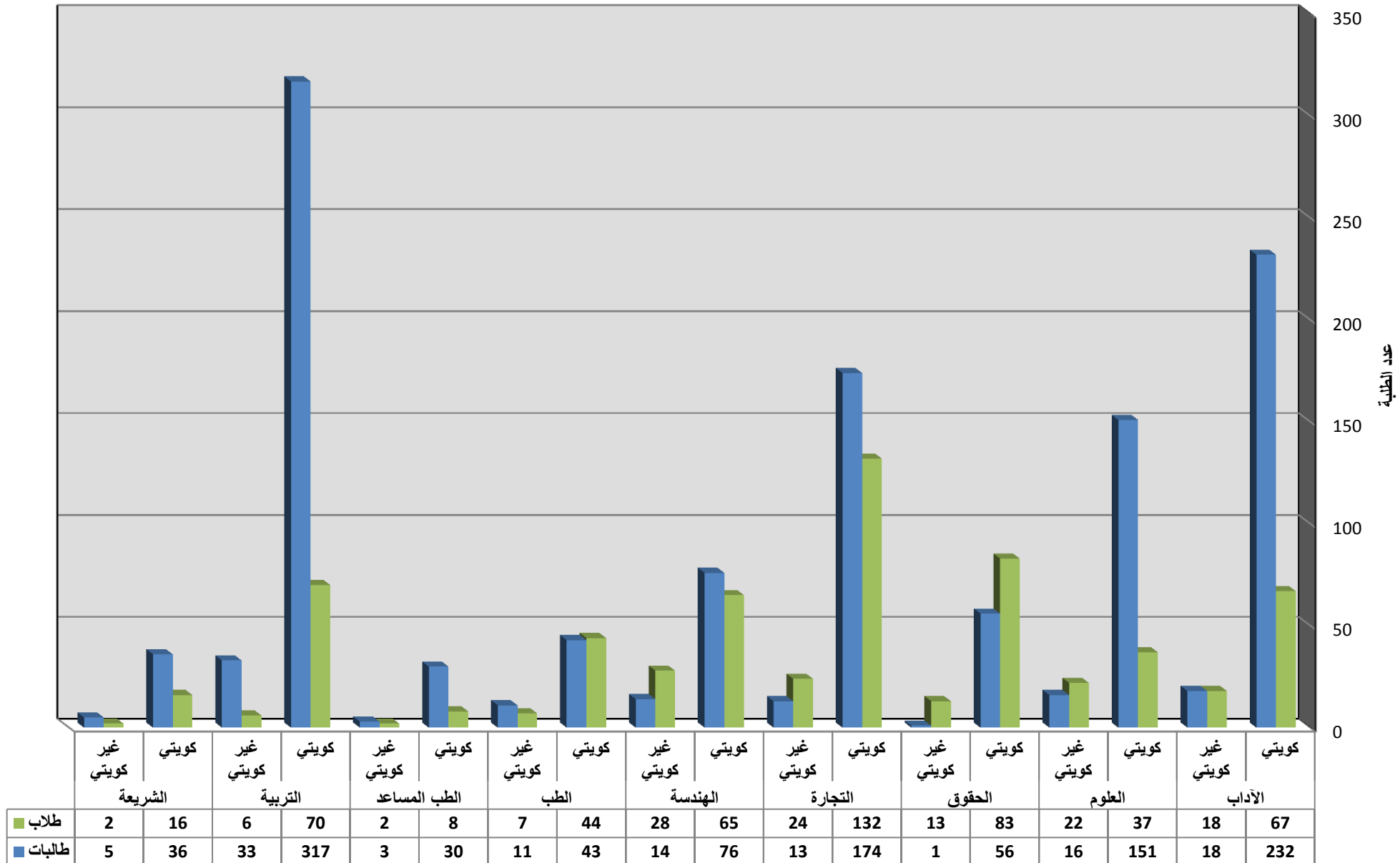


# احصائيات العام الجامعي ١٩٩٢/١٩٩١

# إحصائية إجمالية أعداد الخريجين للعام الجامعي (١٩٩٢/١٩٩١) لجميع الكليات (حسب الجنس والجنسية)

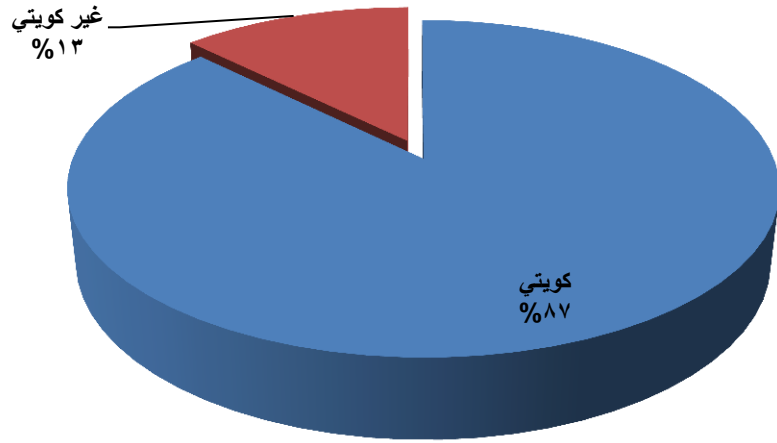
الاجمالي	الفصل الدراسي الصيفي					الفصل الدراسي الثاني					الفصل الدراسي الاول					
	المجموع	طالبات		طلاب		المجموع	طالبات		طلاب		المجموع	طالبات		طلاب		
		غير كويتية	كويتية	غير كويتي	كويتي		غير كويتية	كويتية	غير كويتي	كويتي		غير كويتية	كويتية	غير كويتي	كويتي	
٣٣٥	٨٢	٥	٥٧	٥	١٥	١١٧	٧	٨٦	٤	٢٠	١٣٦	٦	٨٩	٩	٣٢	الآداب
٢٢٦	٥٤	١	٣٥	٦	١٢	٩٥	٦	٦٤	١١	١٤	٧٧	٩	٥٢	٥	١١	العلوم
١٥٣	٣٦	١	١١	٢	٢٢	٦٥	٠	٢٤	٧	٣٤	٥٢	٠	٢١	٤	٢٧	الحقوق
٣٤٥	٩١	٣	٣٦	٨	٤٤	١٤٠	٩	٨٥	٨	٣٩	١١٤	١	٥٣	٨	٤٩	التجارة
١٨٣	٤٠	٤	٢١	٥	١٠	٧٧	٥	٢٨	٢٠	٢٤	٦٦	٥	٢٧	٣	٣١	الهندسة
١٠٥	٠	٠	٠	٠	٠	٦٣	٣	٣٠	١	٢٩	٤٢	٨	١٣	٦	١٥	الطب
٤١	١٨	٠	١١	٢	٧	٢١	٣	١٧	٠	١	٢	٠	٢	٠	٠	الطب المساعد
٤٢٦	١٠٠	٤	٧٩	١	١٦	١٤٥	١٤	٩٣	٢	٣٦	١٨١	١٥	١٤٥	٣	١٨	التربية
٥٩	١	١	٠	٠	٠	٣٠	١	٢١	١	٧	٢٨	٣	١٥	١	٩	الشرعية
١٨٧٣	٤٢٢	١٩	٢٥٠	٢٥	١٢٦	٧٥٣	٣٩	٤٤٨	٥٤	٢٠٤	٦٩٨	٤٧	٤١٧	٣٩	٢٠٢	المجموع

# رسم بياني بأعداد الخريجين حسب الجنس والجنسية خلال العام الجامعي ١٩٩٢/١٩٩١

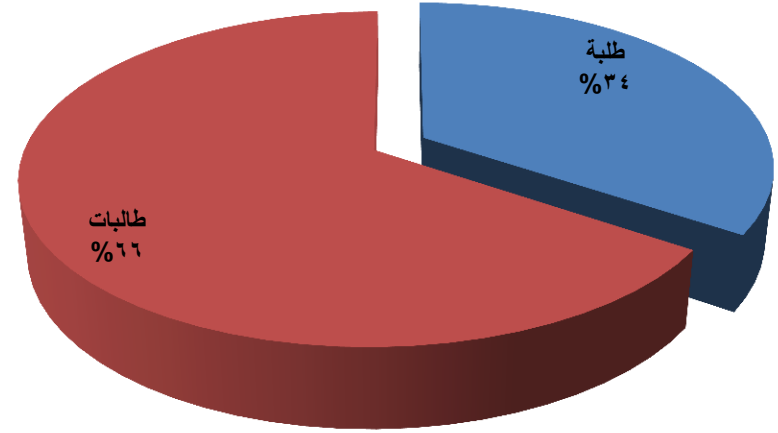


# رسم توضيحية بأعداد الخريجين حسب الكلية والجنس والجنسية خلال العام الجامعي ١٩٩٢/١٩٩١

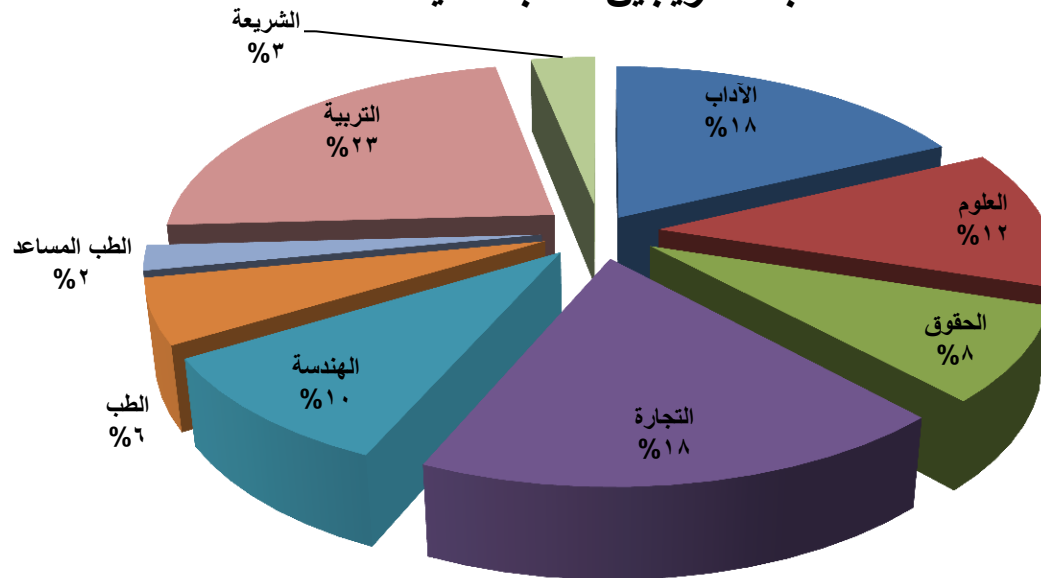
## نسبة الخريجين حسب الجنسية



## نسبة الخريجين حسب الجنس



## نسبة الخريجين حسب الكلية



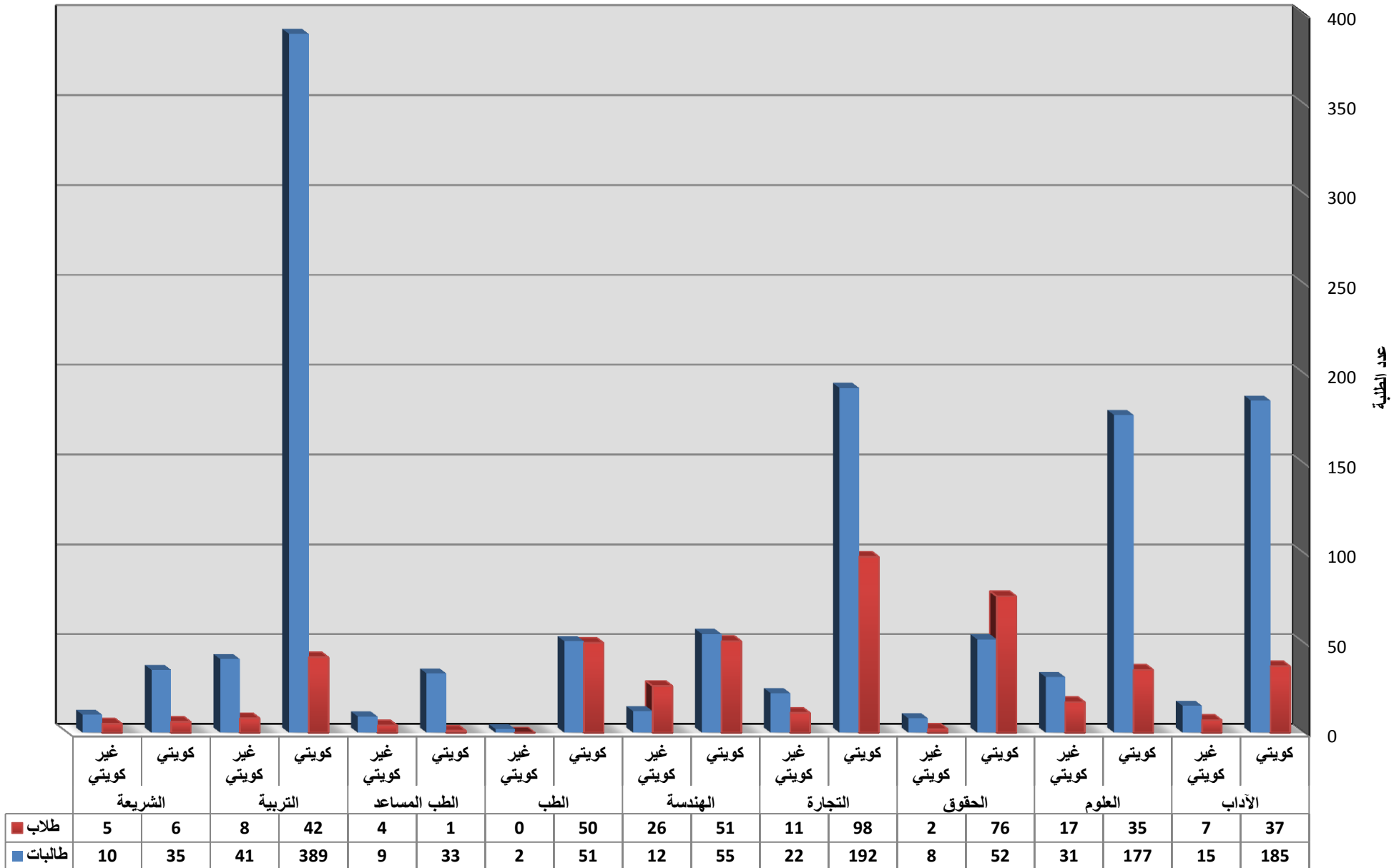


# احصائيات العام الجامعي ١٩٩٣/١٩٩٢

# إحصائية إجمالية أعداد الخريجين للعام الجامعي (١٩٩٢/١٩٩٣) لجميع الكليات (حسب الجنس والجنسية)

الاجمالي	الفصل الدراسي الصيفي					الفصل الدراسي الثاني					الفصل الدراسي الاول					
	المجموع	طالبات		طلاب		المجموع	طالبات		طلاب		المجموع	طالبات		طلاب		
		غير كويتية	كويتية	غير كويتي	كويتي		غير كويتية	كويتية	غير كويتي	كويتي		غير كويتية	كويتية	غير كويتي	كويتي	
٢٤٤	١٨	٠	١٠	١	٧	١١٥	٦	٩٣	٢	١٤	١١١	٩	٨٢	٤	١٦	الآداب
٢٦٠	٢٧	٤	١٩	١	٣	١٢٧	١٠	٩٣	١٠	١٤	١٠٦	١٧	٦٥	٦	١٨	العلوم
١٣٨	٧	٠	٥	٠	٢	٧٤	٤	٢٩	٢	٣٩	٥٧	٤	١٨	٠	٣٥	الحقوق
٣٢٣	٢٦	٠	١٤	١	١١	١٦٠	١٦	٩٦	٤	٤٤	١٣٧	٦	٨٢	٦	٤٣	التجارة
١٤٤	١٩	٢	٦	٤	٧	٥٣	٦	١٩	١٣	١٥	٧٢	٤	٣٠	٩	٢٩	الهندسة
١٠٣	٠	٠	٠	٠	٠	٨٨	٢	٤٥	٠	٤١	٠	٠	٠	٠	٠	الطب
٤٧	٤	٠	٤	٠	٠	٤٣	٩	٢٩	٤	١	٠	٠	٠	٠	٠	الطب المساعد
٤٨٣	٤٢	٣	٣٦	٠	٠	٢٢٦	١٩	١٨٢	٣	٢٢	٢١٥	١٩	١٧١	٥	٢٠	التربية
٥٦	٥	١	١	٠	٣	٢٥	٤	١٥	٥	١	٢٦	٥	١٩	٠	٢	الشريعة
١٧٩٨	١٤٨	١٠	٩٥	٧	٣٦	٩٢٦	٧٦	٦٠٦	٤٣	١٩٨	٧٢٤	٦٤	٤٦٧	٣٠	١٦٣	المجموع

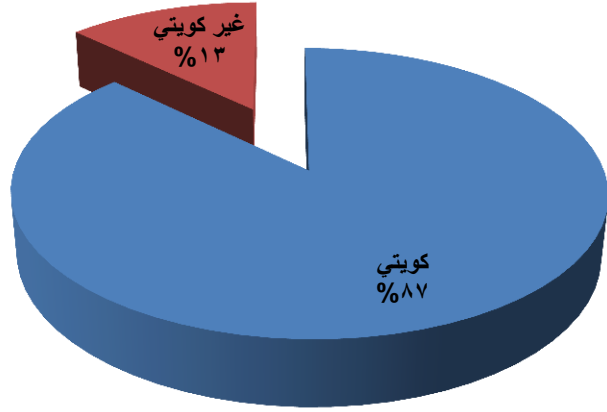
# رسم بياني بأعداد الخريجين حسب الجنس والجنسية خلال العام الجامعي ١٩٩٣/١٩٩٢



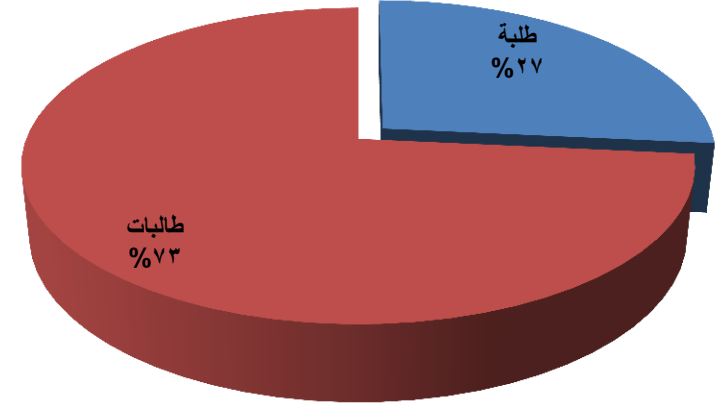


# رسم توضيحية بأعداد الخريجين حسب الكلية والجنس والجنسية خلال العام الجامعي ١٩٩٣/١٩٩٢

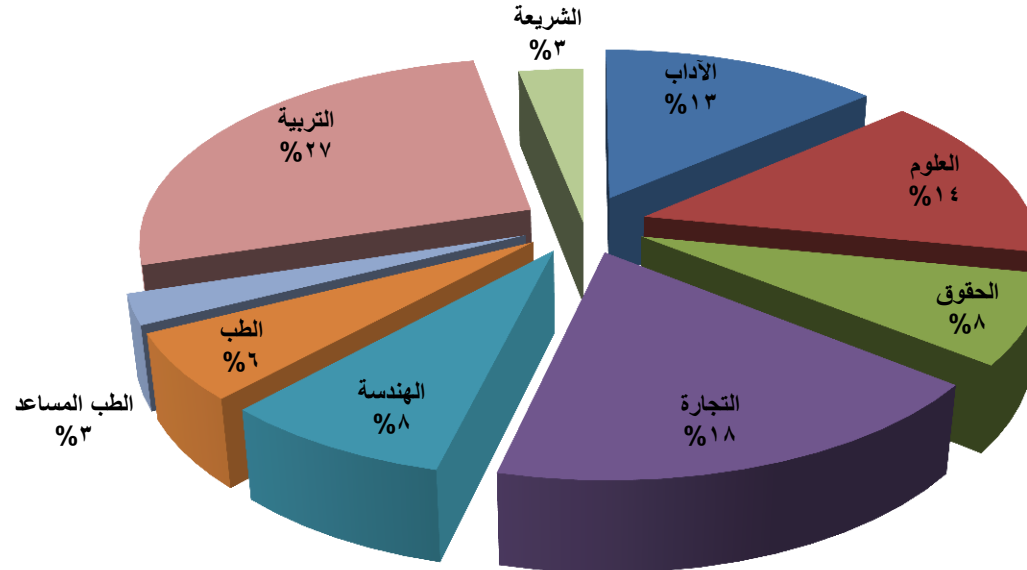
## نسبة الخريجين حسب الجنسية



## نسبة الخريجين حسب الجنس



## نسبة الخريجين حسب الكلية



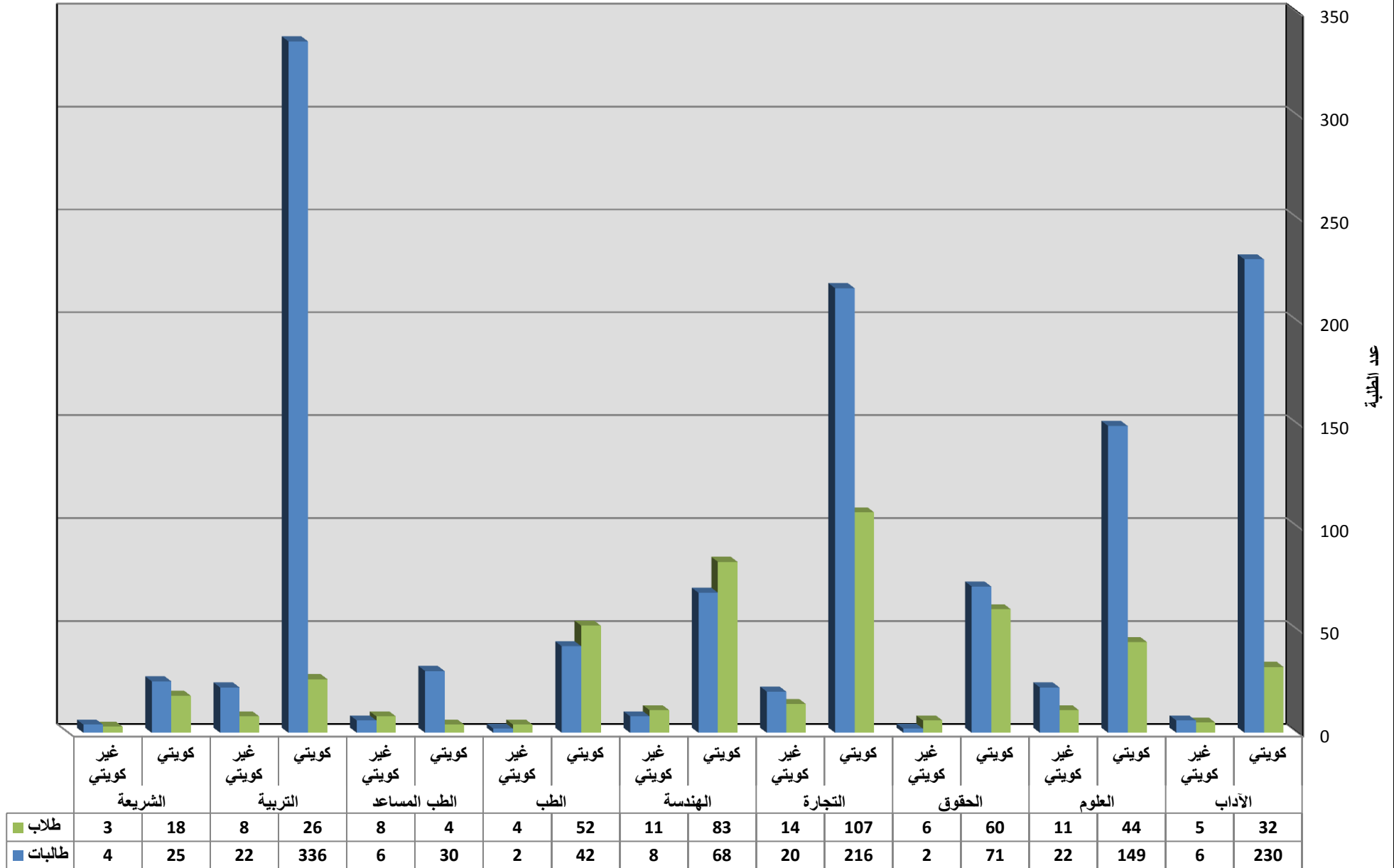


# احصائيات العام الجامعي ١٩٩٤/١٩٩٣

# إحصائية إجمالية أعداد الخريجين للعام الجامعي (١٩٩٣/١٩٩٤) لجميع الكليات (حسب الجنس والجنسية)

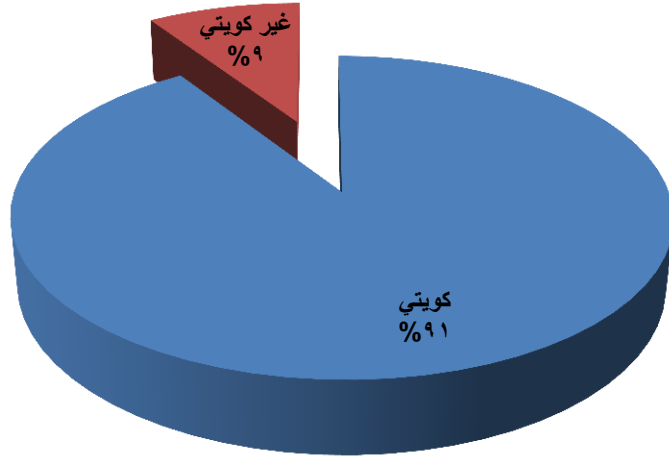
الاجمالي	الفصل الدراسي الصيفي					الفصل الدراسي الثاني					الفصل الدراسي الاول					
	المجموع	طالبات		طلاب		المجموع	طالبات		طلاب		المجموع	طالبات		طلاب		
		غير كويتية	كويتية	غير كويتي	كويتي		غير كويتية	كويتية	غير كويتي	كويتي		غير كويتية	كويتية	غير كويتي	كويتي	
٢٧٦	٢٨	٠	٢٣	١	٤	١٢٢	٤	١٠٢	١	١٥	١٢٦	٦	١٠٥	٣	١٢	الآداب
٢٢٦	٣٣	٢	٢٣	١	٧	٩٦	٧	٦٨	٣	١٨	٩٧	١٣	٥٨	٧	١٩	العلوم
١٣٩	٤	٠	٢	١	١	٩٠	٠	٤٨	٠	٤٢	٤٥	٢	٢١	٥	١٧	الحقوق
٣٥٧	٦٢	١	٣١	٦	٢٤	١٦٧	١٠	١٠٩	٤	٤٤	١٢٨	٩	٧٦	٤	٣٩	التجارة
١٧٠	٢٥	١	٦	٠	١٨	٨١	٤	٣٩	٧	٣١	٦٤	٣	٢٣	٤	٣٤	الهندسة
١٠٠	٠	٠	٠	٠	٠	١٠٠	٢	٤٢	٤	٥٢	٠	٠	٠	٠	٠	الطب
٤٨	١	٠	١	٠	٠	٤٧	٦	٢٩	٨	٤	٠	٠	٠	٠	٠	الطب المساعد
٣٩٢	٤٧	١	٤١	٢	٣	١٨٩	٧	١٦٥	٣	١٤	١٥٦	١٤	١٣٠	٣	٩	التربية
٥٠	٨	١	٤	١	٢	١٩	١	٧	١	١٠	٢٣	٢	١٤	١	٦	الشرعية
١٧٥٨	٢٠٨	٦	١٣١	١٢	٥٩	٩١٢	٤١	٦٠٩	٣١	٢٣١	٦٣٩	٤٩	٤٢٧	٢٧	١٣٦	المجموع

# رسم بياني بأعداد الخريجين حسب الجنس والجنسية خلال العام الجامعي ١٩٩٤/١٩٩٣

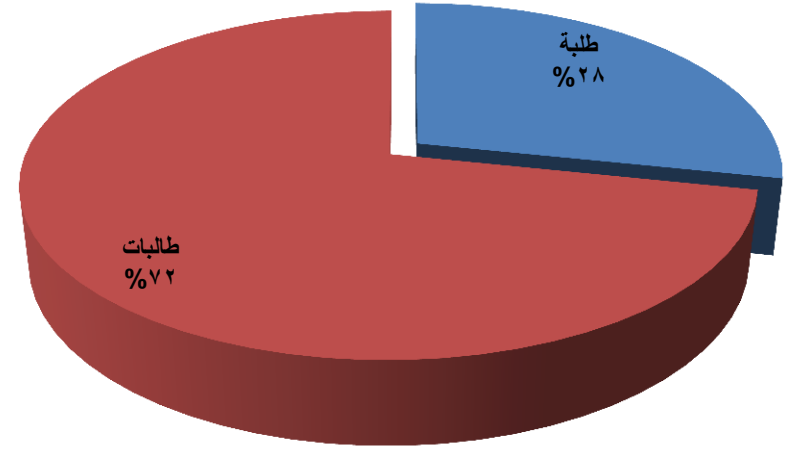


# رسم توضيحية بأعداد الخريجين حسب الكلية والجنس والجنسية خلال العام الجامعي ١٩٩٤/١٩٩٣

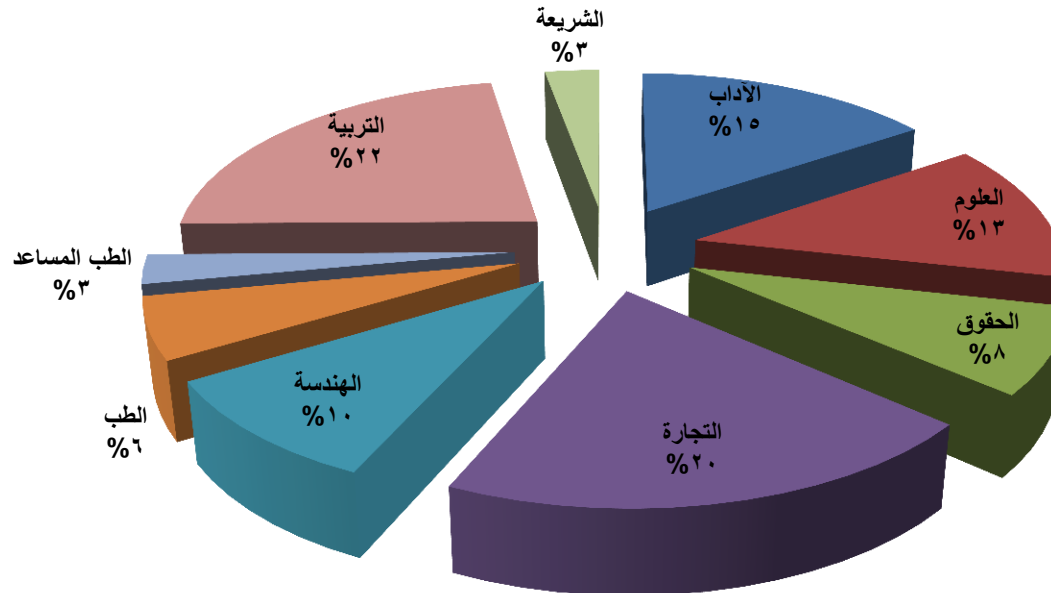
## نسبة الخريجين حسب الجنسية



## نسبة الخريجين حسب الجنس



## نسبة الخريجين حسب الكلية



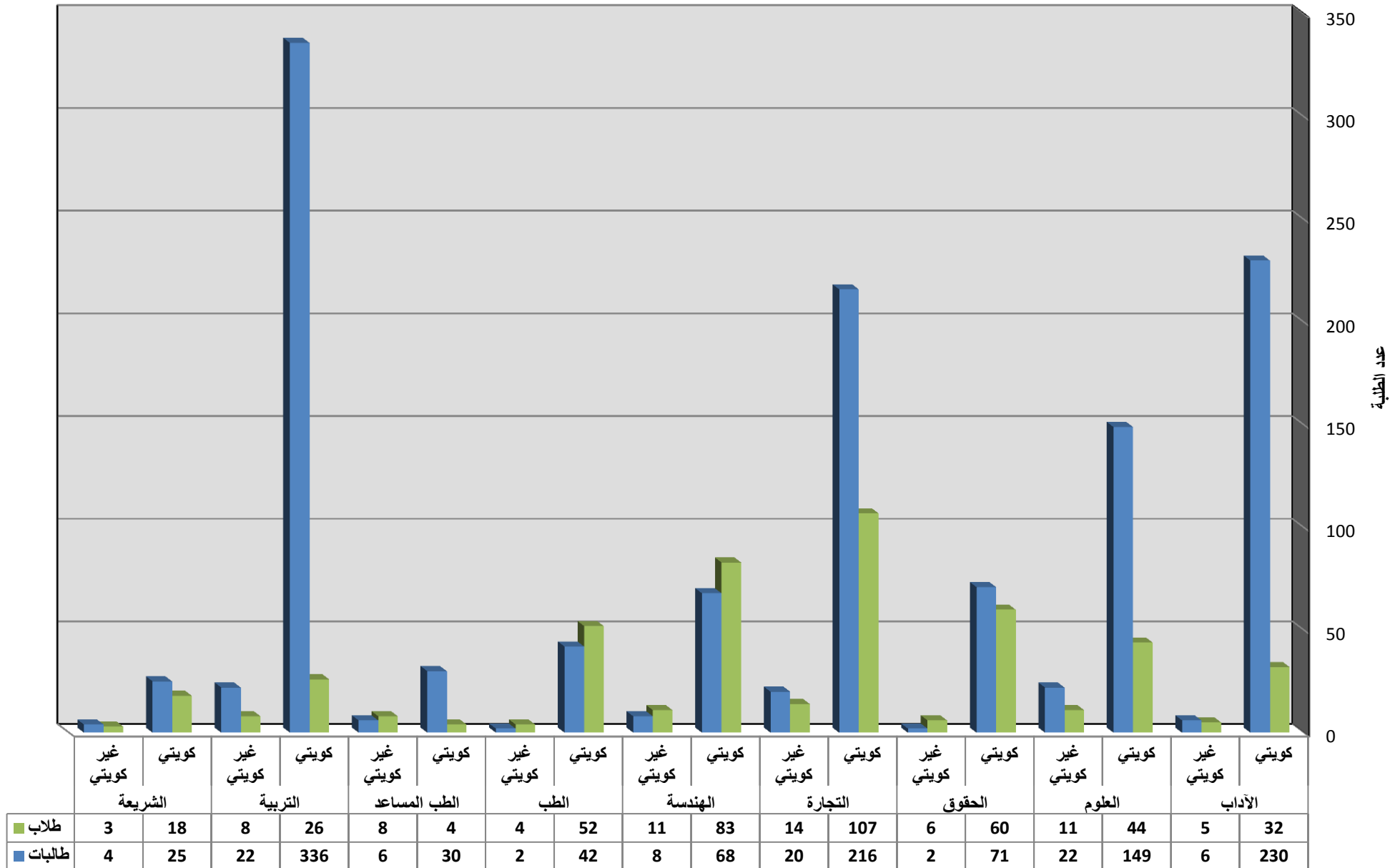


# احصائيات العام الجامعي ١٩٩٥/١٩٩٤

# إحصائية إجمالية أعداد الخريجين للعام الجامعي (١٩٩٥/١٩٩٤) لجميع الكليات (حسب الجنس والجنسية)

الاجمالي	الفصل الدراسي الصيفي					الفصل الدراسي الثاني					الفصل الدراسي الاول					
	المجموع	طالبات		طلاب		المجموع	طالبات		طلاب		المجموع	طالبات		طلاب		
		غير كويتية	كويتية	غير كويتي	كويتي		غير كويتية	كويتية	غير كويتي	كويتي		غير كويتية	كويتية	غير كويتي	كويتي	
٣٣٢	٦٣	٠	٥٥	١	٧	١٤٧	٧	١٣١	١	٨	١٢٣	٦	١٠٩	٠	٨	الآداب
٢٢٧	٢٦	٣	١٤	٢	٧	٩٤	٦	٨١	٢	٥	١٠٧	٥	٧٦	٦	٢٠	العلوم
١٠٠	٠	٠	٠	٠	٠	٨٨	٢	٣٢	١	٥٣	١٢	١	٧	١	٣	الحقوق
٤٩٢	٩٢	٣	٦٠	٤	٢٥	٢٢٣	٨	١٣٩	٣	٧٣	١٧٧	٧	٩٣	٢	٧٥	التجارة
١٨٩	٣٤	٠	١٨	٣	١٣	٦١	٢	٣١	٥	٢٣	٩٤	٣	٤١	٩	٤١	الهندسة
٩٩	٠	٠	٠	٠	٠	٩٩	٤	٥٦	٠	٣٩	٠	٠	٠	٠	٠	الطب
٣٥	٠	٠	٠	٠	٠	٣٣	٦	٢٢	٢	٣	٢	٠	٢	٠	٠	الطب المساعد
٥٤٢	٨٥	٣	٦٧	٣	١٢	٢٢٥	١١	١٠٣	٥	١٠٦	٢٣٢	٨	١٩٦	١	٢٧	التربية
١٠٣	٢٢	٢	٩	٤	٧	٥٥	٤	٣٨	١	١٢	٢٦	١	١٥	٠	١٠	الشرعية
٢١١٩	٣٢٢	١١	٢٢٣	٧١	٧٠	١٠٢١	٥٠	٦٢٣	٢٢	٣٢٦	٧٧٣	٣١	٥٣٩	١٩	١٨٤	المجموع

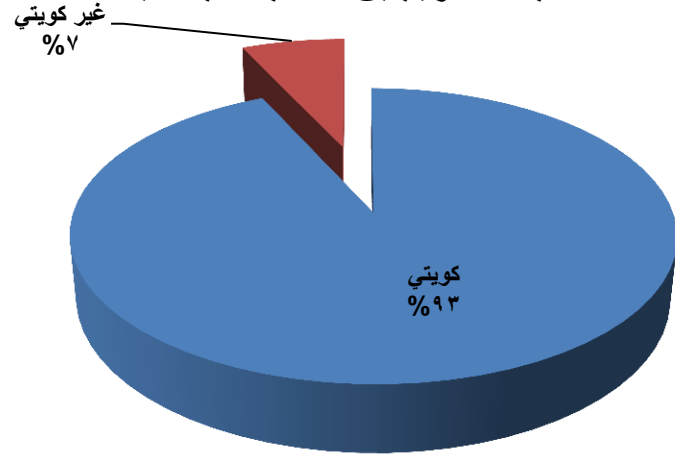
# رسم بياني بأعداد الخريجين حسب الجنس والجنسية خلال العام الجامعي ١٩٩٥/١٩٩٤



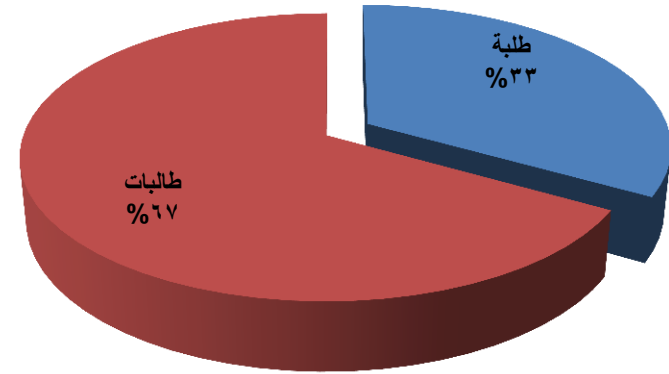


# رسم توضيحية بأعداد الخريجين حسب الكلية والجنس والجنسية خلال العام الجامعي ١٩٩٥/١٩٩٤

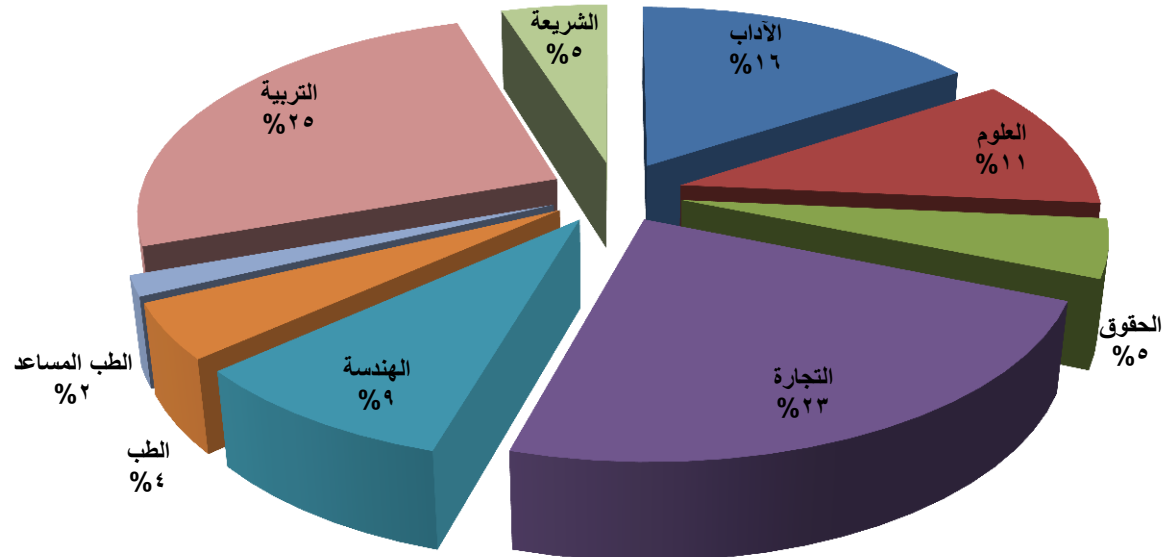
## نسبة الخريجين حسب الجنسية



## نسبة الخريجين حسب الجنس



## نسبة الخريجين حسب الكلية



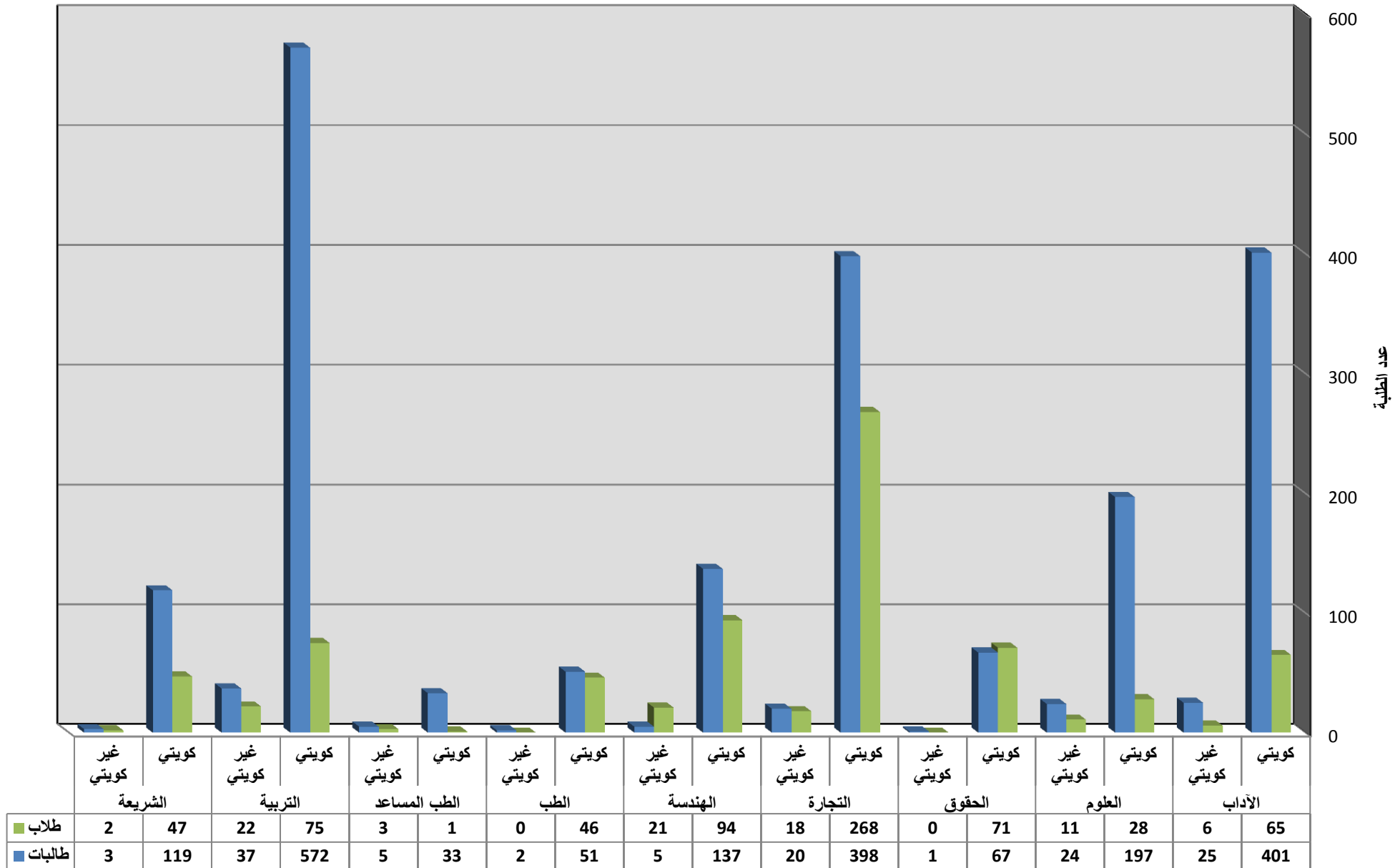


# احصائيات العام الجامعي ١٩٩٦/١٩٩٥

# إحصائية إجمالية أعداد الخريجين للعام الجامعي (١٩٩٥/١٩٩٦) لجميع الكليات (حسب الجنس والجنسية)

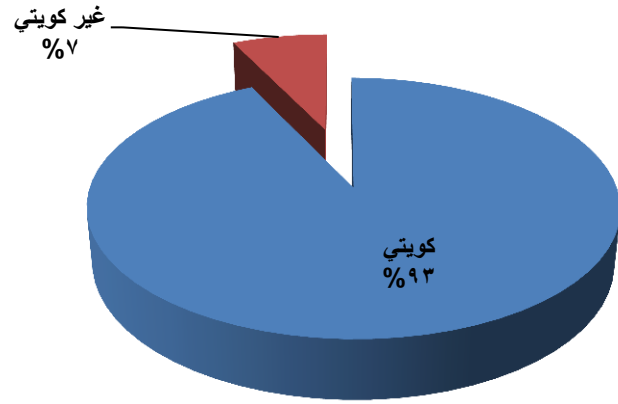
الاجمالي	الفصل الدراسي الصيفي					الفصل الدراسي الثاني					الفصل الدراسي الاول					
	المجموع	طالبات		طلاب		المجموع	طالبات		طلاب		المجموع	طالبات		طلاب		
		غير كويتية	كويتية	غير كويتي	كويتي		غير كويتية	كويتية	غير كويتي	كويتي		غير كويتية	كويتية	غير كويتي	كويتي	
٤٩٧	٩١	٣	٧٢	١	١٥	٢٣٩	١٢	١٨٧	٤	٣٦	١٦٧	١٠	١٤٢	١	١٤	الأداب
٢٦٠	٢٩	١	٢١	٣	٤	١١١	١٣	٨٥	٤	٩	١٢٠	١٠	٩١	٤	١٥	العلوم
١٣٩	٥	٠	٤	٠	١	١٣٤	١	٦٣	٠	٧٠	٠	٠	٠	٠	٠	الحقوق
٧٠٤	١٥٢	٣	٦٩	٤	٧٦	٣٢٣	٩	١٨٦	٦	١٢٢	٢٢٩	٨	١٤٣	٨	٧٠	التجارة
٢٥٧	٦٦	١	٣١	٧	٢٧	١١٣	٣	٦٣	٨	٤٣	٧٤	١	٤٣	٦	٢٤	الهندسة
٩٩	٠	٠	٠	٠	٠	٩٩	٢	٥١	٠	٤٦	٠	٠	٠	٠	٠	الطب
٤٢	٠	٠	٠	٠	٠	٤٢	٥	٣٣	٣	١	٠	٠	٠	٠	٠	الطب المساعد
٧٠٦	١٦٥	١٥	١٢٥	٦	١٩	٢٥٧	١١	٢١٨	١٠	١٨	٢٨٤	١١	٢٢٩	٦	٣٨	التربية
١٧١	٣٨	١	٣٢	٠	٥	٧٧	٢	٤٧	٢	٢٦	٥٦	٠	٤٠	٠	١٦	الشريعة
٢٨٧٥	٥٤٦	٢٤	٣٥٤	٢١	١٤٧	١٣٩٧	٥٨	٩٣٣	٣٧	٣٧١	٩٣٠	٤٠	٦٨٨	٢٥	١٧٧	المجموع

# رسم بياني بأعداد الخريجين حسب الجنس والجنسية خلال العام الجامعي ١٩٩٥/١٩٩٦

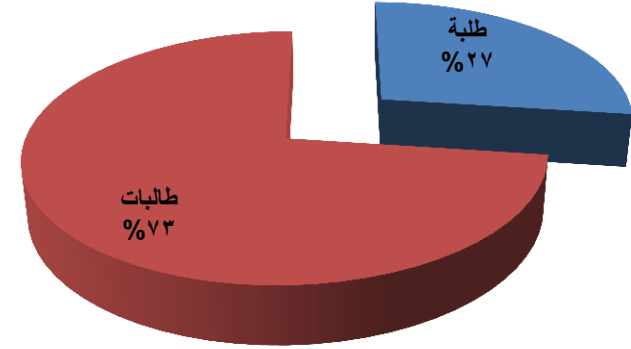


# رسم توضيحية بأعداد الخريجين حسب الكلية والجنس والجنسية خلال العام الجامعي ١٩٩٦/١٩٩٥

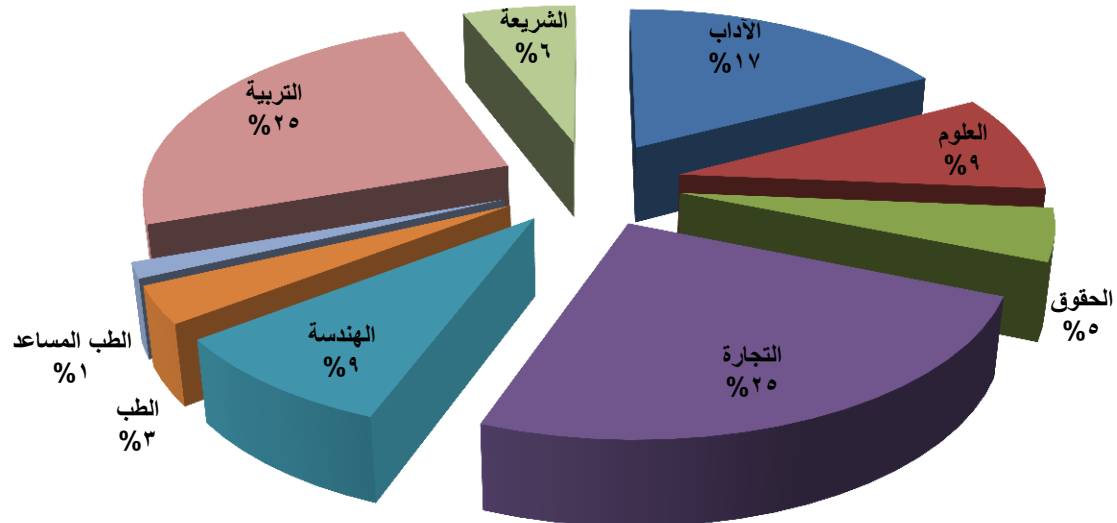
## نسبة الخريجين حسب الجنسية



## نسبة الخريجين حسب الجنس



## نسبة الخريجين حسب الكلية



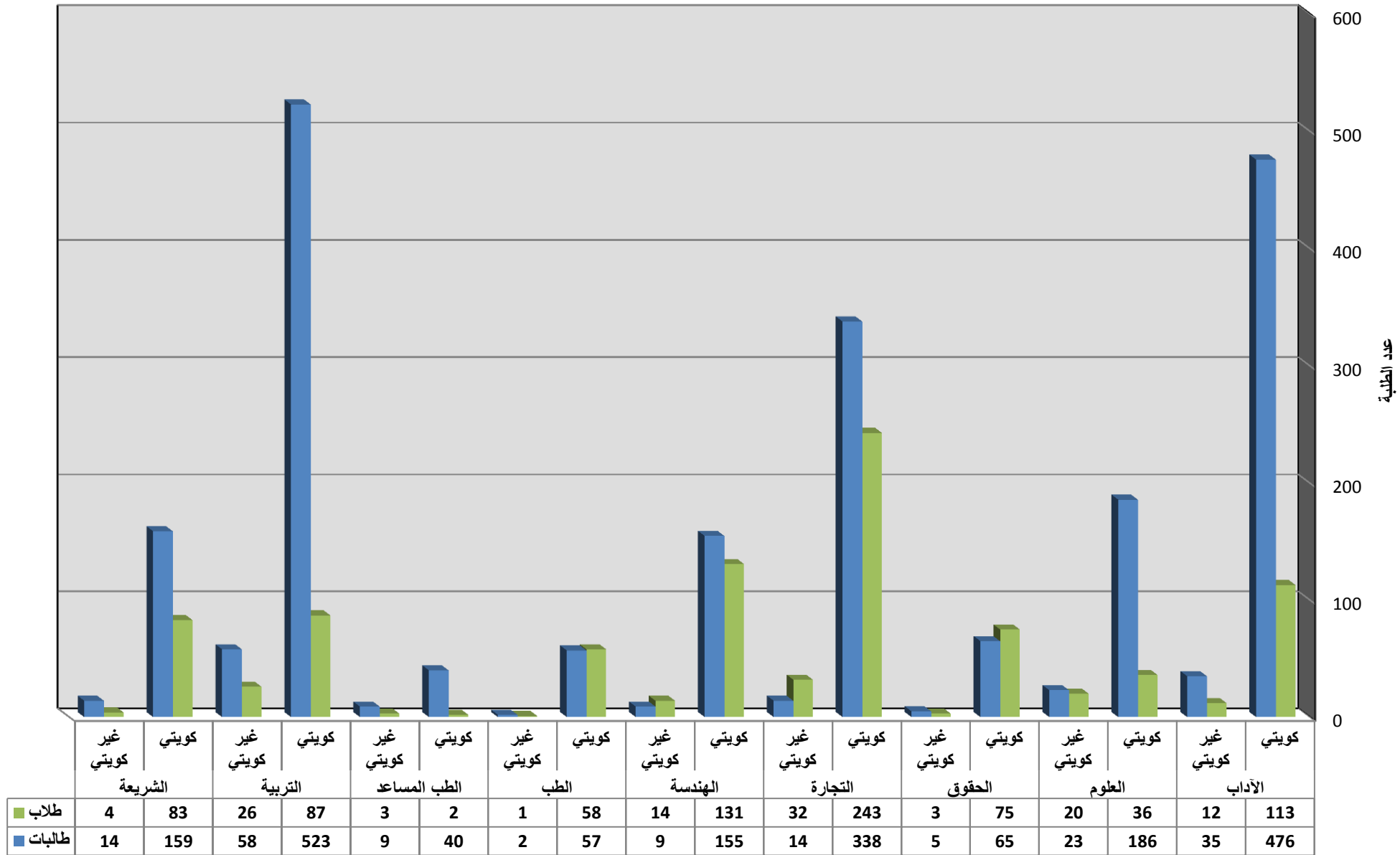


# احصائيات العام الجامعي ١٩٩٧/١٩٩٦

# إحصائية إجمالية أعداد الخريجين للعام الجامعي (١٩٩٧/١٩٩٦) لجميع الكليات (حسب الجنس والجنسية)

الاجمالي	الفصل الدراسي الصيفي					الفصل الدراسي الثاني					الفصل الدراسي الاول					
	المجموع	طالبات		طلاب		المجموع	طالبات		طلاب		المجموع	طالبات		طلاب		
		غير كويتية	كويتية	غير كويتي	كويتي		غير كويتية	كويتية	غير كويتي	كويتي		غير كويتية	كويتية	غير كويتي	كويتي	
٦٣٦	٨٣	٣	٦٢	٢	١٦	٢٥٨	١٨	١٨٨	٨	٤٤	٢٩٥	١٤	٢٢٦	٢	٥٣	الأداب
٢٦٥	٣٣	٢	٢٢	٤	٥	١١٤	١٥	٧٣	٨	١٨	١١٨	٦	٩١	٨	١٣	العلوم
١٤٨	٥	٠	٣	١	١	١٤٣	٥	٦٢	٢	٧٤	٠	٠	٠	٠	٠	الحقوق
٦٢٧	١٠٠	٢	٥٦	٨	٣٤	٢٥٥	٩	١٣١	١٤	١٠١	٢٧٢	٣	١٥١	١٠	١٠٨	التجارة
٣٠٩	٦١	١	٣٣	٢	٢٥	١٢٧	٥	٦٦	٥	٥١	١٢١	٣	٥٦	٧	٥٥	الهندسة
١١٨	٠	٠	٠	٠	٠	١١٨	٢	٥٧	١	٥٨	٠	٠	٠	٠	٠	الطب
٥٤	١	٠	١	٠	٠	٥١	٩	٣٨	٢	٢	٢	٠	١	١	٠	الطب المساعد
٦٩٤	٩٥	٤	٦٢	٨	٢١	٢٥٩	٢٨	١٩٢	١١	٢٨	٣٤٠	٢٦	٢٦٩	٧	٣٨	التربية
٢٦٠	٣٧	٣	٢٥	٠	٩	١١٩	٨	٦٠	٤	٤٧	١٠٤	٣	٧٤	٠	٢٧	الشرعية
٣١١١	٤٨٤	١٥	٢٦٤	٢٥	١١١	١٤٣٨	٩٩	٨٦٧	٥٥	٤٧٧	١٢٥٢	٥٥	٨٥٧	٣٥	٢٩٤	المجموع

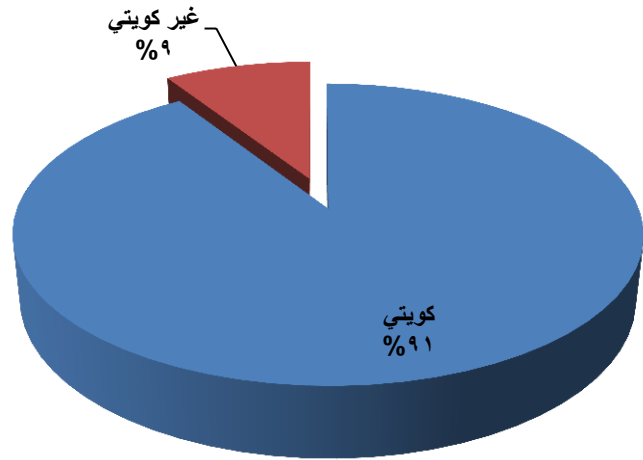
# رسم بياني بأعداد الخريجين حسب الجنس والجنسية خلال العام الجامعي ١٩٩٧/١٩٩٦



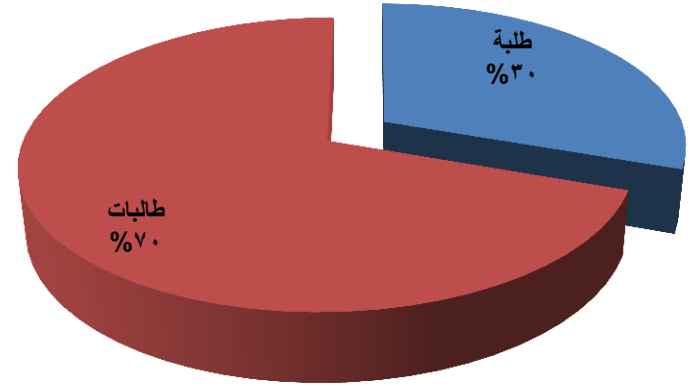


# رسم توضيحية بأعداد الخريجين حسب الكلية والجنس والجنسية خلال العام الجامعي ١٩٩٧/١٩٩٦

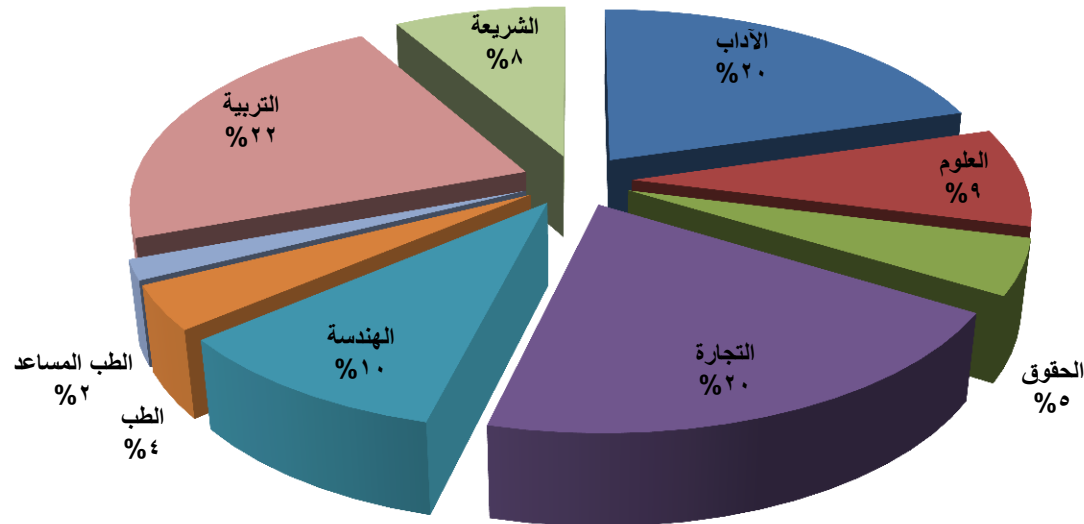
## نسبة الخريجين حسب الجنسية



## نسبة الخريجين حسب الجنس



## نسبة الخريجين حسب الكلية



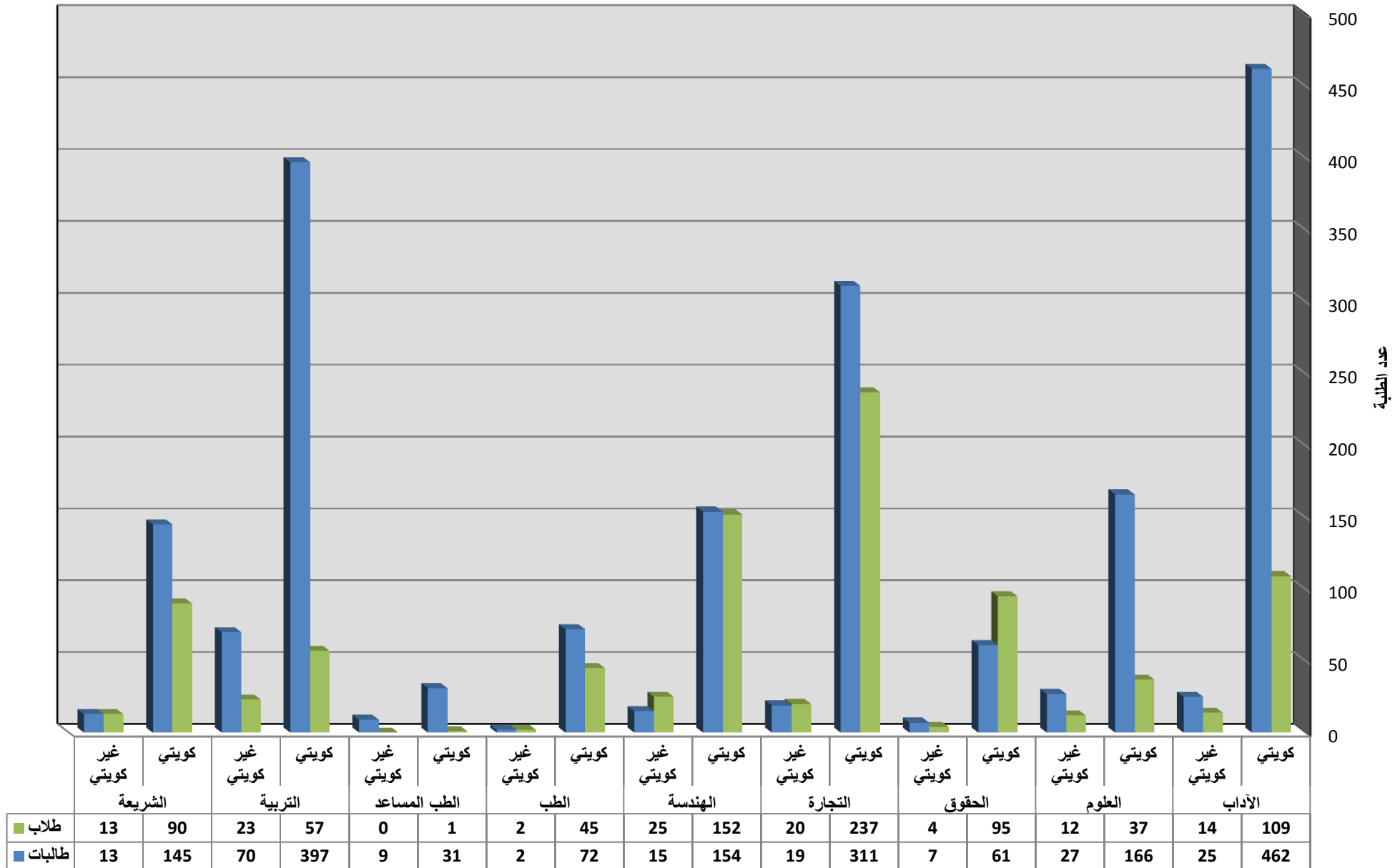


# احصائيات العام الجامعي ١٩٩٨/١٩٩٧

# إحصائية إجمالية أعداد الخريجين للعام الجامعي (١٩٩٧/١٩٩٨) لجميع الكليات (حسب الجنس والجنسية)

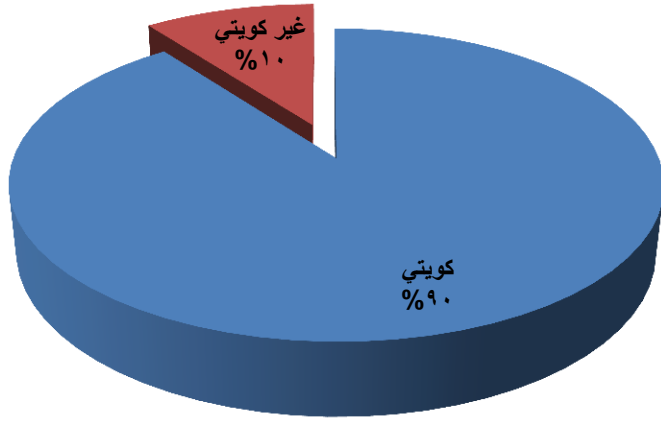
الاجمالي	الفصل الدراسي الصيفي					الفصل الدراسي الثاني					الفصل الدراسي الاول					
	المجموع	طالبات		طلاب		المجموع	طالبات		طلاب		المجموع	طالبات		طلاب		
		غير كويتية	كويتية	غير كويتي	كويتي		غير كويتية	كويتية	غير كويتي	كويتي		غير كويتية	كويتية	غير كويتي	كويتي	
٦١٠	٨٩	٣	٦٦	٥	١٥	٢٣٨	١١	١٨٢	٢	٤٣	٢٨٣	١١	٢١٤	٧	٥١	الأداب
٢٤٢	٣٥	٣	٢٣	١	٨	١٠٢	١٣	٧٣	٥	١١	١٠٥	١١	٧٠	٦	١٨	العلوم
١٦٧	٩	٠	٤	٠	٥	١٥٧	٧	٥٦	٤	٩٠	١	٠	١	٠	٠	الحقوق
٥٨٧	٩٥	٢	٣٧	٤	٥٢	٢٤٩	٩	١٤٧	٤	٨٩	٢٤٣	٨	١٢٧	١٢	٩٦	التجارة
٣٤٧	٤٦	١	٢٤	٥	١٦	١٣٠	٣	٥٤	٤	٦٩	١٧١	١١	٧٦	١٦	٦٨	الهندسة
١٢١	٠	٠	٠	٠	٠	١٢١	٢	٧٢	٢	٤٥	٠	٠	٠	٠	٠	الطب
٤١	٤	٠	٤	٠	٠	٣٦	٩	٢٦	٠	١	١	٠	١	٠	٠	الطب المساعد
٥٤٧	١١٤	١٥	٨٩	٣	٧	١٧٣	٢٨	١١٩	٨	١٨	٢٦٠	٢٧	١٨٩	١٢	٣٢	التربية
٢٦١	٢٧	٢	١٢	٠	١٣	١٢٥	٨	٦٨	٦	٤٣	١٠٩	٣	٦٥	٧	٣٤	الشريعة
٢٩٢٣	٤١٧	٢٦	٢٣٦	١٧	١١٥	١٣٣١	٩٠	٧٩٧	٣٥	٤٠٩	١١٧٣	٧١	٧٤٣	٦٠	٢٩٩	المجموع

# رسم بياني بأعداد الخريجين حسب الجنس والجنسية خلال العام الجامعي ١٩٩٨/١٩٩٧

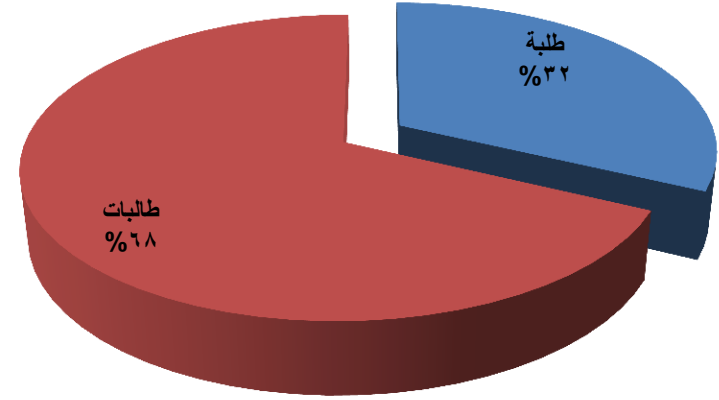


# رسم توضيحية بأعداد الخريجين حسب الكلية والجنس والجنسية خلال العام الجامعي ١٩٩٨/١٩٩٧

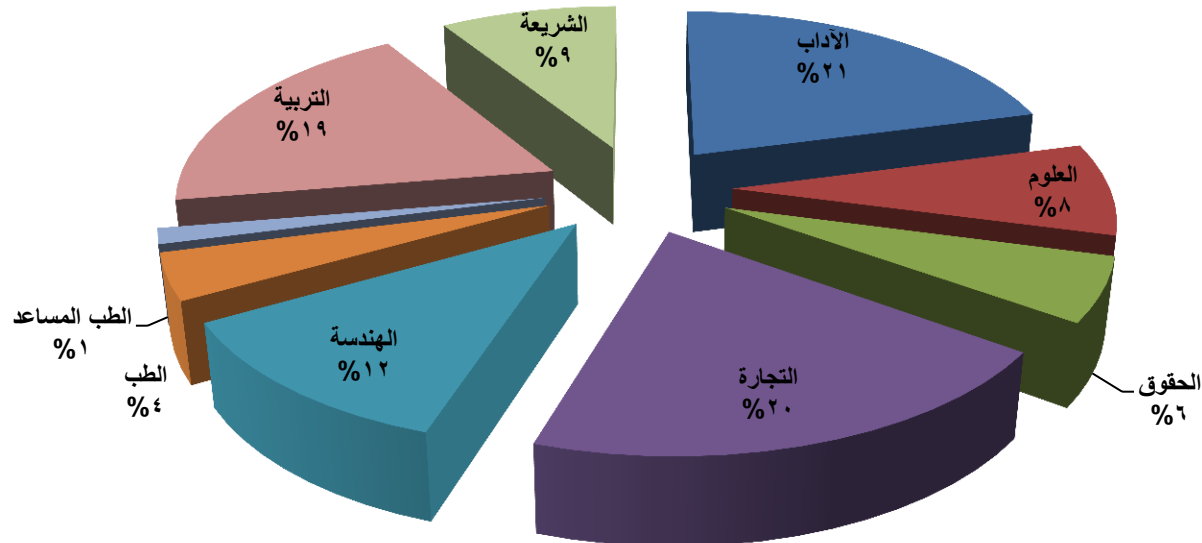
## نسبة الخريجين حسب الجنسية



## نسبة الخريجين حسب الجنس



## نسبة الخريجين حسب الكلية



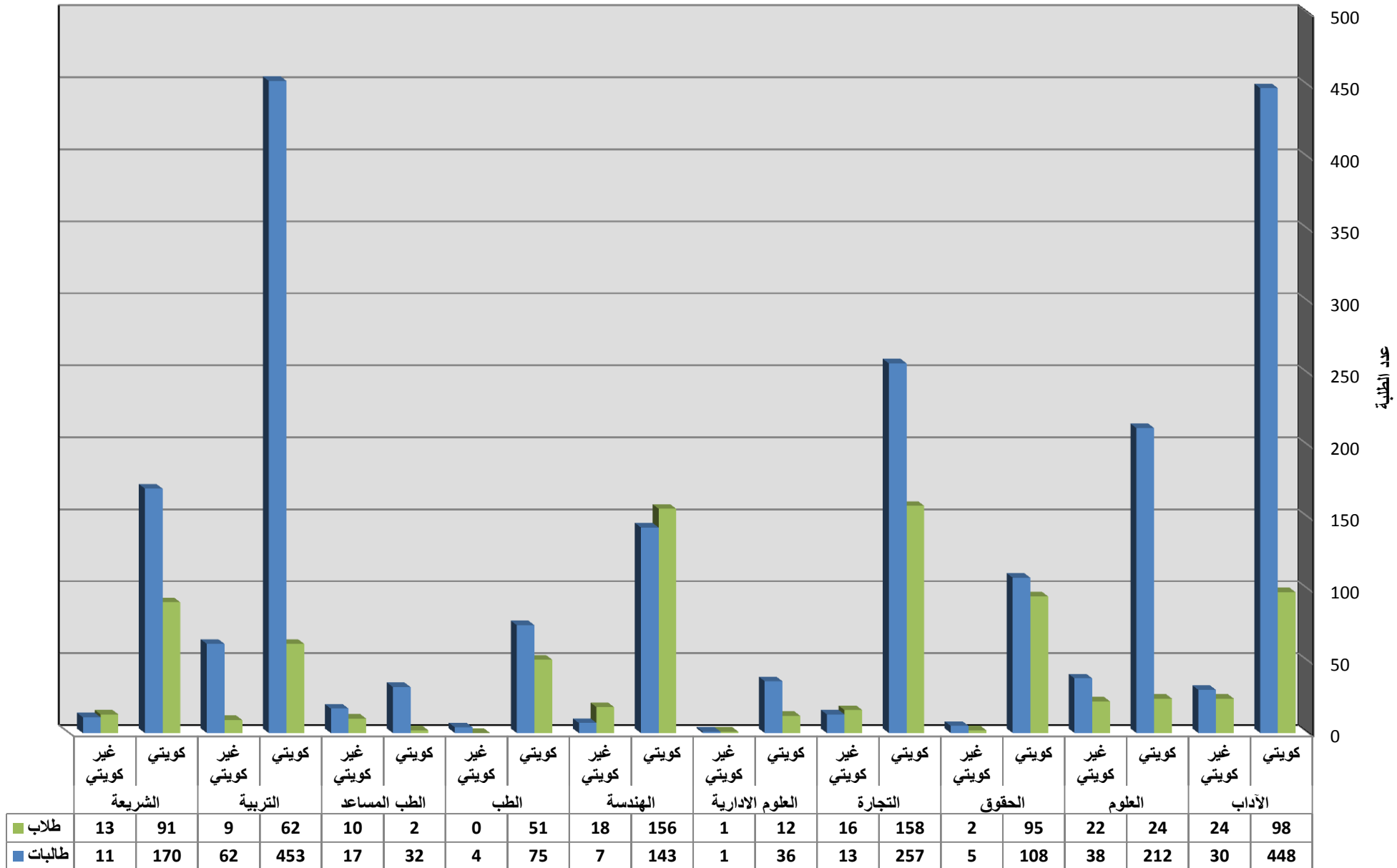


# احصائيات العام الجامعي ١٩٩٩/١٩٩٨

# إحصائية إجمالية أعداد الخريجين للعام الجامعي (١٩٩٩/١٩٩٨) لجميع الكليات (حسب الجنس والجنسية)

الاجمالي	الفصل الدراسي الصيفي					الفصل الدراسي الثاني					الفصل الدراسي الاول					
	المجموع	طالبات		طلاب		المجموع	طالبات		طلاب		المجموع	طالبات		طلاب		
		غير كويتية	كويتية	غير كويتي	كويتي		غير كويتية	كويتية	غير كويتي	كويتي		غير كويتية	كويتية	غير كويتي	كويتي	
٦٠٠	٦٩	٣	٤٨	٢	١٦	٢٦٥	١٢	٢٠٥	٩	٣٩	٢٦٦	١٥	١٩٥	١٣	٤٣	الآداب
٢٩٦	٣٩	٤	٢٧	٥	٣	١٢٦	١٦	٩٣	٧	١٠	١٣١	١٨	٩٢	١٠	١١	العلوم
٢١٠	٢	٠	٢	٠	٠	٢٠٨	٥	١٠٦	٢	٩٥	٠	٠	٠	٠	٠	الحقوق
٤٤٤	٥٢	٣	٢٣	٤	٢٢	١٧٢	١	١١٨	٣	٥٠	٢٢٠	٩	١١٦	٩	٨٦	التجارة
٥٠	١٨	١	١٣	١	٣	٣١	٠	٢٣	٠	٨	١	٠	٠	٠	١	العلوم الادارية
٣٢١	٦١	٢	١٨	٤	٣٧	١٤٥	٢	٧٣	٨	٦٥	١١٥	٣	٥٢	٦	٥٤	الهندسة
١٣٠	٠	٠	٠	٠	٠	١٣٠	٤	٧٥	٠	٥١	٠	٠	٠	٠	٠	الطب
٦١	٢	٠	٢	٠	٠	٥٨	١٧	٢٩	١٠	٢	١	٠	١	٠	٠	الطب المساعد
٥٨٦	١٠٢	٨	٨١	٢	١١	٢٤٧	٢٨	١٨٨	٥	٢٦	٢٣٧	٢٦	١٨٤	٢	٢٥	التربية
٢٨٥	٦٨	٣	٥٠	٠	١٥	١١٢	٣	٥٤	٧	٤٨	١٠٥	٥	٦٦	٦	٢٨	الشريعة
٢٩٨٤	٤١١	٢٣	٢٦٤	١٨	١٠٦	١٤٩٤	٨٧	٩٦٣	٥١	٣٩٣	١٠٧٦	٧٥	٧٠٦	٤٦	٢٤٨	المجموع

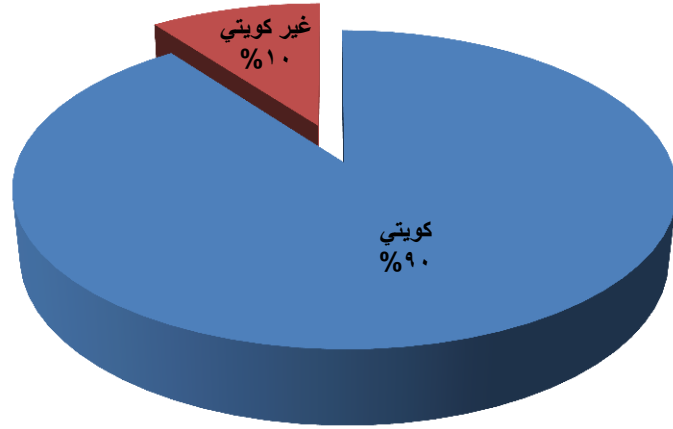
# رسم بياني بأعداد الخريجين حسب الجنس والجنسية خلال العام الجامعي ١٩٩٩/١٩٩٨



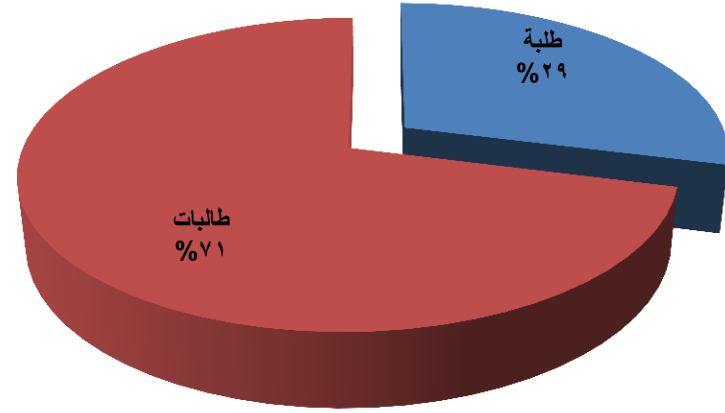


# رسم توضيحية بأعداد الخريجين حسب الكلية والجنس والجنسية خلال العام الجامعي ١٩٩٩/١٩٩٨

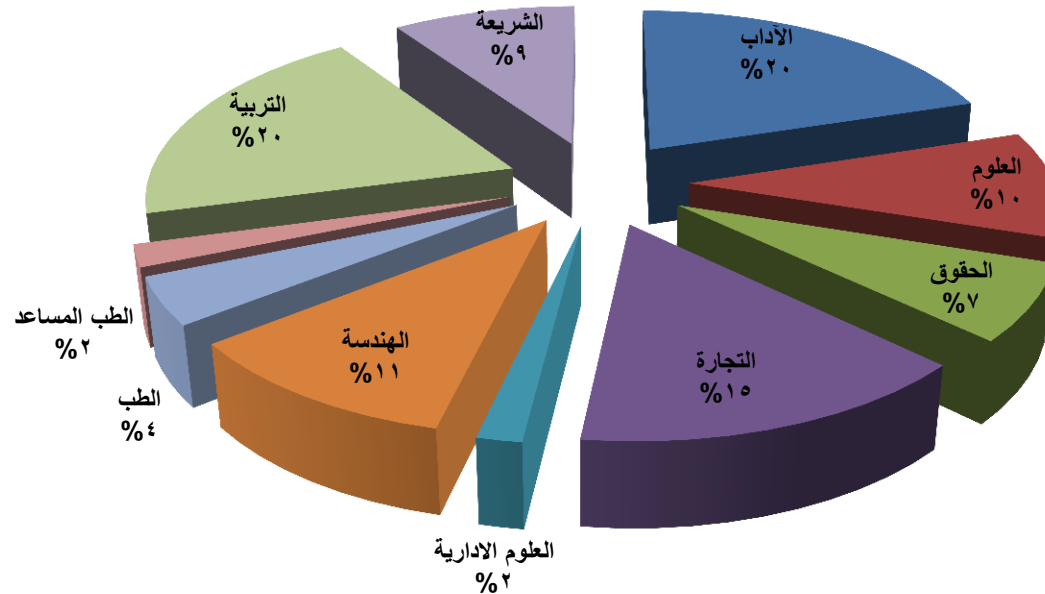
## نسبة الخريجين حسب الجنسية



## نسبة الخريجين حسب الجنس



## نسبة الخريجين حسب الكلية



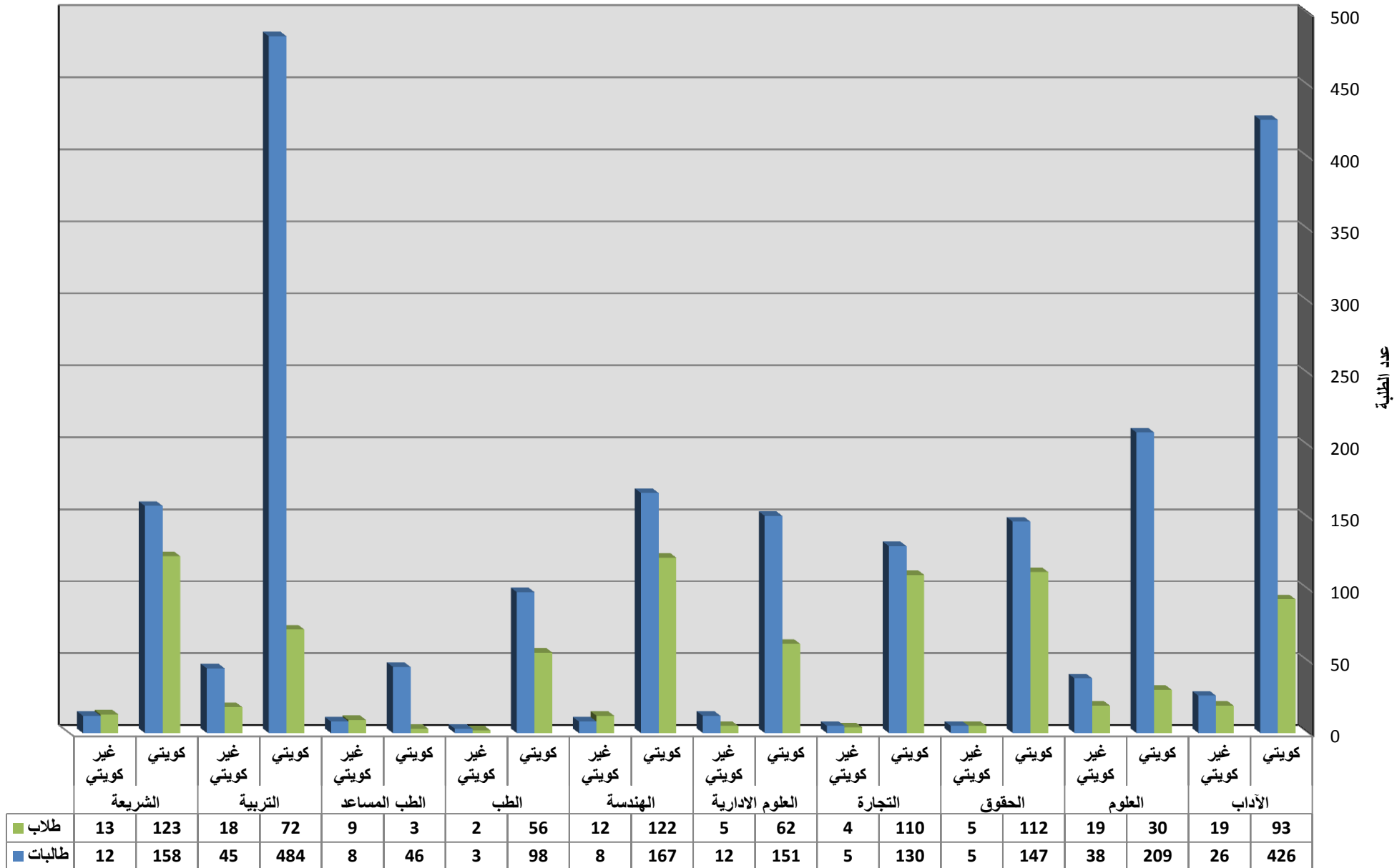


# احصائيات العام الجامعي ١٩٩٩/٢٠٠٠

# إحصائية إجمالية أعداد الخريجين للعام الجامعي (٢٠٠٠/١٩٩٩) لجميع الكليات (حسب الجنس والجنسية)

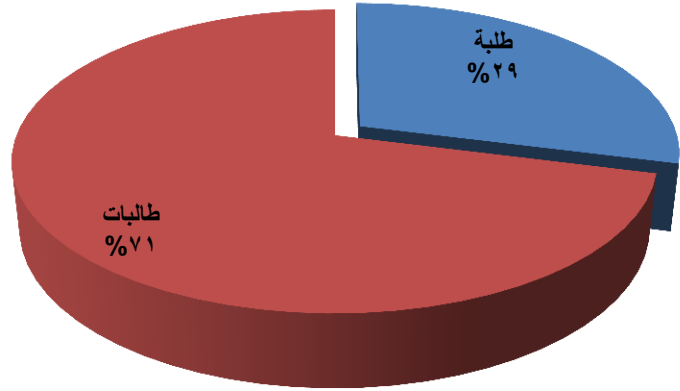
الاجمالي	الفصل الدراسي الصيفي					الفصل الدراسي الثاني					الفصل الدراسي الاول					
	المجموع	طالبات		طلاب		المجموع	طالبات		طلاب		المجموع	طالبات		طلاب		
		غير كويتية	كويتية	غير كويتي	كويتي		غير كويتية	كويتية	غير كويتي	كويتي		غير كويتية	كويتية	غير كويتي	كويتي	
٥٦٤	٩٥	٣	٧١	١	٢٠	٢٣١	٨	١٨٦	١٠	٢٧	٢٣٨	١٥	١٦٩	٨	٤٦	الآداب
٢٩٦	٨٥	٦	٤٢	٤	٦	١٠٤	١٥	٧١	١٠	٨	١٣٤	١٧	٩٦	٥	١٦	العلوم
٢٦٩	٠	٠	٠	٠	٠	٢٢٦	٥	١٤٧	٥	١٠٩	٣	٠	٠	٠	٣	الحقوق
٢٤٩	٣٦	١	١٩	٠	١٦	٩٢	٤	٥٣	١	٣٤	١٢١	٠	٥٨	٣	٦٠	التجارة
٢٣٠	٤٦	١	٢٥	١	١٩	٩٧	١٠	٦١	٢	٢٤	٨٧	١	٦٥	٢	١٩	العلوم الادارية
٣٠٩	٦٦	١	٢٩	٢	٣٤	١٣٣	٤	٨١	٣	٤٥	١١٠	٣	٥٧	٧	٤٣	الهندسة
١٥٩	٠	٠	٠	٠	٠	١٥٩	٣	٩٨	٢	٥٦	٠	٠	٠	٠	٠	الطب
٦٦	٥	٠	٤	١	٠	٦١	٨	٤٢	٨	٣	٠	٠	٠	٠	٠	الطب المساعد
٦١٩	١١٠	٥	٨٥	٤	١٦	٢٦٢	٢١	١٩٧	٨	٣٦	٢٤٧	١٩	٢٠٢	٦	٢٠	التربية
٣٠٦	٧٥	١	٣٧	١	٣٦	١٣٣	٨	٧٣	٤	٤٨	٩٨	٣	٤٨	٨	٣٩	الشريعة
٣٠٦٧	٤٩١	١٨	٣١٢	١٤	١٤٧	١٥٣٨	٨٦	١٠٠٩	٥٣	٣٩٠	١٠٣٨	٥٨	٦٩٥	٣٩	٢٤٦	المجموع

# رسم بياني بأعداد الخريجين حسب الجنس والجنسية خلال العام الجامعي ٢٠٠٠/١٩٩٩

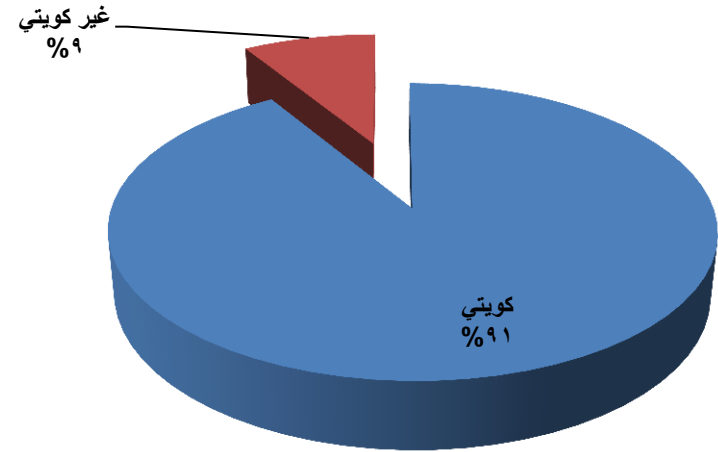


# رسم توضيحية بأعداد الخريجين حسب الكلية والجنس والجنسية خلال العام الجامعي ٢٠٠٠/١٩٩٩

## نسبة الخريجين حسب الجنس



## نسبة الخريجين حسب الجنسية



## نسبة الخريجين حسب الكلية

